

# Relatório

## 2º Trimestre de 2021

### Principais conclusões

#### Botnets de IoT em Números



**11** dias

Aumento médio na vida útil de Gafgyt



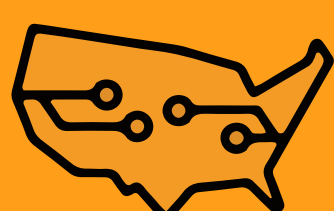
**22%**

Percentual de aumento em C2s exclusivos rastreados em Gafgyt e Mirai



**18** dias

Aumento médio na vida útil de Mirai



**431**

O maior número de C2s hospedados em um único país (E.U.A.)



**131**

O maior número de C2s emitindo comandos de um único país (E.U.A.)



**173%**


Percentual de aumento no número de botnets hospedadas no Brasil

#### Tendências de Ataques de DDoS em Números




**14%**

Percentual de aumento de ataques mitigados no 2o trimestre em comparação ao 1o trimestre



**38%**

Percentual de todas as mitigações de DDoS que eram multivetor



**132** Mbps

Maior ataque por taxa de pacote



**10** dias

Ataque mais longo que mitigamos para um cliente individual



**419** Gbps

Maior ataque por largura de banda