

Informe del 2º Trimestre de 2021

Resultados clave

Botnets de IoT en números



11 días

Aumento promedio de la vida útil de Gafgyt




22%

Aumento porcentual en C2 únicos rastreados en Gafgyt y Mirai



18 días

Aumento promedio de la vida útil de Mirai



431

Cantidad máxima de C2 alojados en un solo país (EE.UU.)



131

Cantidad máxima de comandos emisores de C2 de un solo país (EE.UU.)



173%


Aumento porcentual en el número de botnets alojadas en Brasil

Tendencias de los ataques de DDoS en cifras




14%

Aumento porcentual de los ataques mitigados en el segundo trimestre respecto del primero



38%

Porcentaje de todas las mitigaciones de DDoS que fueron multivector



132 Mbps

Mayor ataque por tasa de paquete



10 días

Ataque de mayor duración mitigado por Lumen para un cliente individual



419 Gbps

Mayor ataque por ancho de banda